

## Postes de travail réglables : Dessertes gamme Modul



### 2 largeurs, 2 possibilités de poste de travail mobile et réglable :

- Desserte réglable largeur 520 mm.
- Desserte réglable largeur 1000 mm.

Vendue nue, avec une tablette intermédiaire amovible ou un tiroir H 120 mm.

### Amplitude de réglage de la hauteur du plan de travail : 240 mm.

Dessertes équipées de roulettes Ø 100 mm  
En option, roulettes silencieuses Ø 125 mm.

### Plateau standard : multiplis ou stratifié.

En option, 7 types de plateaux pour tous les usages. (voir fiche Plateaux)

Possibilité de monter des plateaux de 750 mm sur la desserte de L 520 mm et 1150 mm sur celle de L 1000 mm.

### Finition standard :

RAL 7035 gris pastel (structure et tablette)  
RAL 5023 bleu (tiroir)

### Vues de détail

- Réglage et serrage se font grâce à 2 vis par montant (vis à tête cylindrique six pans creux) .




- Une clé longue six pans mâle est fournie avec chaque établi livré.






- Tiroir H 120 mm hors tout.  
Profondeur utile : 600 mm  
Charge maxi. : 40 kg

- Ouverture à 80 %  
Monté sur roulements à billes.

## Gamme 520

Référence	Desserte seule	Desserte avec tablette	Desserte avec tiroir H 120
			
Multiplis Stratifié	<b>700012R</b> <b>100012R</b>	<b>700212R</b> <b>100212R</b>	<b>700232R</b> <b>100232R</b>
Dimensions		Larg.	Prof. Hauteur mini./maxi. (en mm)
		520	750 725 965

## Gamme 1000

Référence	Desserte seule	Desserte avec tablette	Desserte avec tiroir H 120
			
Multiplis Stratifié	<b>700512R-TA</b> <b>100512R-TA</b>	<b>700512R</b> <b>100512R</b>	<b>700512+TI</b> <b>100512+TI</b>
Dimensions		Larg.	Prof. Hauteur mini./maxi. (en mm)
		1000	750 725 965

## Quelques applications

Position intermédiaire

Position basse

Sous établi

