

## Système Perfo : Plaque standard



### Plaque murale à perforations carrées.

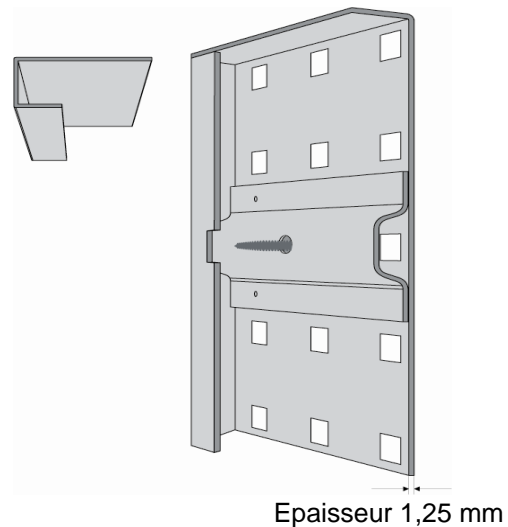
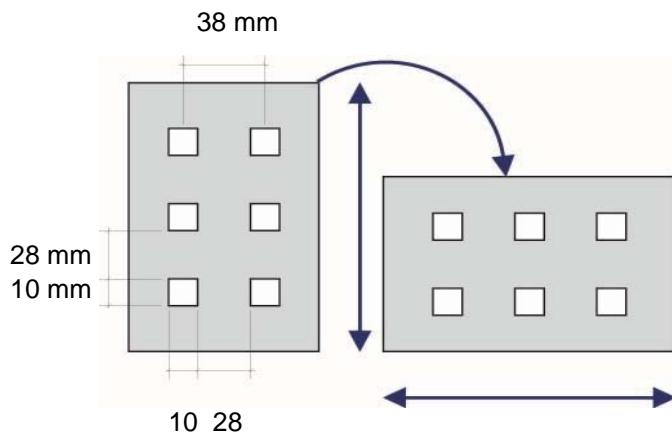
- Peut être positionné horizontalement ou verticalement.
- Perforation conforme au standard européen.

Système de fixation grâce à des rails perforés au verso, solidaires de la plaque.  
Matériel de fixation non fourni.

Taille de la perforation : 10 x 10 mm  
 Ecart entre deux perforations : 28 mm  
 Pas des perforations : 38 mm  
 Epaisseur de la tôle : 1,25 mm

**Finition standard :**  
RAL 7035 gris pastel

### Vues schématiques



### Modèles


Type	Dimensions Larg. x haut. (en mm)	Référence
Plaque murale	500 x 450	<b>PMPC05</b>
Plaque murale	1000 x 450	<b>PMPC10</b>
Plaque murale	1500 x 450	<b>PMPC15</b>
Plaque murale	2000 x 450	<b>PMPC20</b>

Possibilité d'autres coloris sur demande.

Une version pour montants de superstructures est disponible.

Voir : ■ **Fiche Superstructures**

## Systeme Perfo : Plaque à fentes



### Plaque murale à fentes.

- Ce système permet principalement l'accrochage de bacs à bec de différentes dimensions.

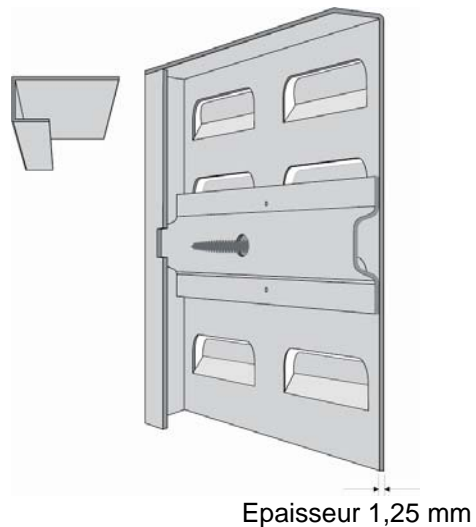

Une gamme de crochets est spécifiquement  
 ■ prévue pour ce type de plaque.

Système de fixation grâce à des rails perforés au verso, solidaires de la plaque.  
 Matériel de fixation non fourni.

Longueur de la fente : 50 mm  
 Ecart entre deux fentes : 25 mm  
 Pas des fentes : 75 mm  
 Epaisseur de la tôle : 1,25 mm

**Finition standard :**  
 RAL 7035 gris pastel

### Vues schématiques



### Modèles

Type	Dimensions Larg. x haut. (en mm)	Référence
Plaque horizontale	500 x 450	<b>PMPFH05</b>
Plaque horizontale	1000 x 450	<b>PMPFH10</b>
Plaque horizontale	1500 x 450	<b>PMPFH15</b>
Plaque horizontale	2000 x 450	<b>PMPFH20</b>
Plaque verticale	450 x 1000	<b>PMPFV10</b>
Plaque verticale	450 x 1500	<b>PMPFV15</b>
Plaque verticale	450 x 2000	<b>PMPFV20</b>

Possibilité d'autres coloris sur demande.

Une version pour montants de superstructures est disponible.

## Systeme Perfo : Accessoires pour perforations carrées



**On peut rapidement différencier deux catégories d'accessoires :**

- Pour le stockage : les bacs.
- Pour le rangement : les crochets et supports spécifiques.

Systeme de fixation des crochets et supports par 2 ou 4 ergots. Une vis de blocage rouge permet de maintenir le crochet en place.  
4 dimensions de bacs disponibles.

**Finition standard :**

Bacs :

Plastique polyéthylène teint dans la masse.

Couleurs disponibles :

Rouge, jaune, bleu, gris.

Crochets et supports :


Finition aluminium


(Finition noir satiné, ajoutez "N" à la référence)


### Kit crochets et supports


	Type	Référence
	<p><b>Kit 15 pièces</b> à ergots de 12 crochets 1 clip + 1 support en anneau pour petit appareil électrique + 2 supports à outils pour clés plates et tournevis.</p>	<p><b>KCS15P</b></p>
	<p><b>Kit 18 pièces</b> à ergots de 13 crochets 3 clips + 2 supports fermés + 3 supports à outils pour clés plates, tournevis et clés Allen.</p>	<p><b>KCS18P</b></p>
	<p><b>Kit 28 pièces</b> à ergots de 20 crochets 1 support en anneau pour petit appareil électrique + 2 supports fermés + 1 jeu de supports pour scies + 3 supports à outils pour clés plates, tournevis et clés Allen.</p>	<p><b>KCS28P</b></p>

## Crochets simples


Droit			
	Long.	Ø	Référence
	50	6	<b>SD50</b>
	100	6	<b>SD100</b>
	150	6	<b>SD150</b>


A angle droit			
	Long.	Ø	Référence
	35	6	<b>SA35</b>
	75	6	<b>SA75</b>
	125	6	<b>SA125</b>

Incliné			
	Long.	Ø	Référence
	50	6	<b>SI50</b>
	100	6	<b>SI100</b>
	150	6	<b>SI150</b>
	200	6	<b>SI200</b>


Courbe			
	Long.	Ø	Référence
	14	6	<b>SC40</b>
	40		


## Crochets doubles


Droit			
	Long.	Ø	Référence
	50	6	<b>DD50</b>
	100	6	<b>DD100</b>
	150	6	<b>DD150</b>


A angle droit			
	Long.	Ø	Référence
	35	6	<b>DA35</b>
	50	6	<b>DA50</b>
	75	6	<b>DA75</b>
	150	6	<b>DA150</b>


## Crochets spéciaux


Clip simple		
	Ø	Référence
	6	<b>CS6</b>
	10	<b>CS10</b>
	13	<b>CS13</b>
	16	<b>CS16</b>
	19	<b>CS19</b>

Clip double		
	Ø	Référence
	6	<b>CD6</b>
	10	<b>CD10</b>
	13	<b>CD13</b>
	16	<b>CD16</b>
	19	<b>CD19</b>

Clip simple		
	Ø	Référence
	25	<b>CS25</b>
	28	<b>CS28</b>
	32	<b>CS32</b>

Aimanté		
	Ø	Référence
	40	<b>CA40</b>

En anneau		
	Ø	Référence
	40	<b>EA40</b>
	60	<b>EA60</b>
	80	<b>EA80</b>

Fermé court			
	Prof.	Larg.	Référence
	20	35	<b>FC35</b>
	20	55	<b>FC55</b>
	20	75	<b>FC75</b>

Les dimensions sont exprimées en mm et les poids en kg.


Pour commander les crochets et les supports en noir satiné, ajoutez "N" à la fin de la référence.

## Crochets spéciaux (suite)


### Fermé moyen

	Long.	Larg.	Référence
	65	25	<b>FM65</b>

### Fermé long

	Long.	Larg.	Référence
	125	30	<b>FL125</b>

### Outils


	Long.	Larg.	Référence
	140	240	<b>SO140</b>

### Pincés

	Long.	Larg.	Référence
	150	45	<b>SP150</b>

## Supports spécifiques


### Tubes

	Ø	Larg.	Référence
	60	35	<b>ST60</b>
	100	35	<b>ST100</b>

### Câbles


	Long.	Larg.	Référence
	150	37	<b>SC150</b>
	200	37	<b>SC200</b>

### Scies


	Long.	Condit.	Référence
	77	Par 2	<b>SS77</b>
	Modèle 4 scies		

## Supports outils


### Clés à pipes

	Haut.	Larg.	Référence
	255	225	<b>ST10</b>
		125	
	Modèle 10 clés		


### Clés plates

	Haut.	Larg.	Référence
	220	145	<b>SP10</b>
		75	
	Modèle 10 clés		

### Clés plates

	Haut.	Larg.	Référence
	50	130	<b>SP8</b>
		60	
	Modèle 8 clés		

### Douilles

	Haut.	Larg.	Référence
	30	390	<b>SD12</b>
	Modèle 12 clés		

Les dimensions sont exprimées en mm et les poids en kg.

Pour commander les crochets et les supports en noir satiné, ajoutez "N" à la fin de la référence.



## Supports outils (suite)

### Tournevis



Haut.	Larg.	Référence
40	200	<b>ST6</b>
40	390	<b>ST12</b>

ST6 - Modèle 6 tournevis  
ST12 - Modèle 12 tournevis


### Universel



Haut.	Larg.	Référence
85	395	<b>SU15</b>
85	395	<b>SU12</b>

SU 15 - Modèle 15 trous : Ø 17 mm  
SU 12 - Modèle 12 trous : Ø 23 mm

### Clés Allen



Haut.	Larg.	Référence
50/70	200	<b>SC9</b>

Modèle 9 clés

### Forets



Haut.	Larg.	Référence
35	200	<b>SF14</b>
35	390	<b>SF28</b>

SF14 - Modèle 14 trous  
SF28 - Modèle 28 trous

## Supports spéciaux

### Porte-aérosol



Ø	Larg.	Référence
70	100	<b>PA100</b>

1 place

### Porte-aérosols



Ø	Larg.	Référence
70	300	<b>PA300</b>

3 places

### Duo-support



Long.	Larg.	Référence
150	55	<b>DS150</b>

### Support tube



Ø	Larg.	Référence
19	55	<b>SP19</b>

### Rails bacs



Modèle pour bacs G8

Haut.	Larg.	Référence
38	550	<b>RB51</b>
38	990	<b>RB91</b>

5 bacs

9 bacs



Modèle pour bacs G7

Haut.	Larg.	Référence
58	550	<b>RB52</b>
58	990	<b>RB92</b>

5 bacs

9 bacs

Les dimensions sont exprimées en mm et les poids en kg.

Pour commander les crochets et les supports en noir satiné, ajoutez "N" à la fin de la référence.

## Supports spéciaux (suite)

### Dévidoir



Mini : 3 rouleaux de Ø 115 mm  
 Maxi : 6 rouleaux de Ø 55 mm  
 Ø maxi du rouleau : 270 mm  
 Ø de l'axe : 21 mm

Finition : gris RAL 7035

Prof.	Larg.	Référence
-------	-------	-----------

320	370	<b>DE30</b>
-----	-----	-------------

### Dérouleur



Ø maxi du rouleau : 295 mm  
 Ø de l'axe : 22 mm

Prof.	Larg.	Référence
-------	-------	-----------

100	355	<b>DE10</b>
-----	-----	-------------


### Fourre-tout



Prof.	Larg.	Référence
-------	-------	-----------

135	320	<b>FT30</b>
-----	-----	-------------

### Tablette Ecritoir



Finition : gris RAL 7035

Prof.	Larg.	Référence
-------	-------	-----------

250	435	<b>TE40</b>
-----	-----	-------------

### Tablette A rebord



Finition : gris RAL 7035

Prof.	Larg.	Référence
-------	-------	-----------

243	490	<b>TR50</b>
-----	-----	-------------

## Supports spéciaux (suite)

### Supports Formulaire



Format	Haut.	Larg.	Référence
DIN A4	310	220	<b>SFA4</b>
Finition : gris RAL 7035			

### Support Catalogue



Format	Haut.	Larg.	Référence
DIN A4	310	220	<b>SCA4</b>
DIN A3	310	440	<b>SCA3</b>
Finition : gris RAL 7035			

### Support Sac poubelle



Prof.	Ø	Référence
460	330	<b>SP40</b>
Finition : acier galvanisé		

## Divers

### Vis de fixation



Référence  
**VF10**

### Support nu



Référence  
**SN20**

### Support nu



Référence  
**SN30**

### Coloris noir Satiné



Ajoutez "N" à la fin de la référence  
du crochet ou du support finition alu



## Systeme Perfo : Accessoires pour perforations à fentes



**On peut rapidement différencier deux catégories d'accessoires :**

- Pour le stockage : les bacs.
- Pour l'agencement : les crochets et supports spécifiques.

Systeme de fixation des crochets grâce à une encoche sur la partie supérieure.

**Ils supportent une charge plus importante.**  
4 dimensions de bacs disponibles.

### Finition standard :

Bacs :

Plastique polyéthylène teint dans la masse.

Couleurs disponibles :

Rouge, jaune, bleu, gris.

Crochets et supports :

Finition aluminium

(Finition noir satiné, ajoutez "N" à la référence)

### Bacs à bec




Dimensions Long. x larg. x haut.	Référence
85 X 105 X 45	<b>G8</b>
160 X 105 X 75	<b>G7</b>
230 X 140 X 130	<b>G6</b>
290 X 140 X 130	<b>G5</b>


Ajouter à la fin de chaque référence : R,J,B ou G pour rouge, jaune, bleu ou gris.


Exemple : G5 G pour commander en gris





## Crochets


Droit Tubulaire	Long.	Charge	Référence
	200	10	<b>DRB200</b>
	300	10	<b>DRB300</b>
		Ø	
		12	


Droit Carré	Long.	Charge	Référence
	200	17	<b>DCB200</b>
	300	17	<b>DCB300</b>
		Section	
		15x15	


Droit A butée	Long.	Charge	Référence
	200	10	<b>DBB200</b>
		Ø	
		12	

Coudé Tubulaire	Long.	Charge	Référence
	160	17	<b>DCB160</b>
		Ø	
		20	

Droit Double plat	Long.	Charge	Référence
	200	17	<b>DPB200</b>
	Larg.	Ecart.	
	50	40	

Coudé Plat incliné	Long.	Charge	Référence
	140	17	<b>CPB140</b>
	Larg.		
	60		

Droit Dentelé	Long.	Charge	Référence
	200	17	<b>DDB200</b>
	Larg.	Ecart.	
	40	55	

Coloris noir Satiné	Ajoutez "N" à la fin de la référence du crochet ou du support finition alu		
			

## Supports spéciaux

Tablette Ecrivain	Prof.	Larg.	Référence
	250	500	<b>TEB50</b>
	Finition : gris RAL 7035		

Tablette Ecrivain	Prof.	Larg.	Référence
	250	1000	<b>TEB100</b>
	Finition : gris RAL 7035		

Les dimensions sont exprimées en mm et les poids en kg.

**Supports spéciaux (suite)****Supports  
Formulaire**

Format	Haut.	Larg.	Référence
DIN A4	310	220	<b>SFAB4</b>
Finition : gris RAL 7035			

**Support  
Catalogue**

Format	Haut.	Larg.	Référence
DIN A4	310	220	<b>SCAB4</b>
DIN A3	310	440	<b>SCAB3</b>
Finition : gris RAL 7035			

Les dimensions sont exprimées en mm et les poids en kg.

**Pour commander les crochets et les supports en noir satiné, ajoutez "N" à la fin de la référence.**