

# Etablis série fonction



- Plateau en Multiplis hêtre, d'une épaisseur de 40 mm.
- Tiroirs à roulement à billes, sécurisés contre les chutes.
- Charge utile de 60 kg, 80 % d'extension.
- Construction solide en tôle d'acier soudée.
- Les charges max. indiquées s'entendent uniformément réparties.

RAL 5023  
bleu  
horizon

RAL 7035  
gris pastel

**Finition standard :**  
RAL 7035 gris pastel  
façades RAL 5023 bleu horizon

Plateau pour etablis

**A** avec plateau  
à champs

**B** débordant

**C** sans plateau

**E** débordant,  
réglable en hauteur

**F** sans plateau,  
réglable en hauteur



## Etabli série fonction Largeur 605mm, profondeur 750mm

Type 102



1 tablette intermédiaire

	Hauteur	Référence
<b>A</b>	850	723191.17
<b>C</b>	810	723193.17

Type 103



1 tiroir

	Hauteur	Référence
<b>A</b>	850	723201.64
<b>C</b>	810	723203.64

Type 104



1 porte  
1 tablette intermédiaire  
réglable en hauteur

	Hauteur	Référence
<b>A</b>	850	723211.64
<b>C</b>	810	723213.64

Type 105



1 tiroir  
1 tablette

	Hauteur	Référence
<b>A</b>	850	723221.64
<b>C</b>	810	723223.64

Type 106



3 tiroirs

	Hauteur	Référence
<b>A</b>	850	723231.64
<b>C</b>	810	723233.64

Type 107



4 tiroirs

	Hauteur	Référence
<b>A</b>	850	723241.64
<b>C</b>	810	723243.64

Type 108



4 tiroirs

	Hauteur	Référence
<b>A</b>	850	723251.64
<b>C</b>	810	723253.64

Type 109



5 tiroirs

	Hauteur	Référence
<b>A</b>	850	723261.64
<b>C</b>	810	723263.64

Type 110



6 tiroirs

	Hauteur	Référence
<b>A</b>	850	723271.64
<b>C</b>	810	723273.64

## Réglage en hauteur



Plateau réglable en hauteur pour hauteurs de travail ergonomiques, plage de réglage comprise entre 850 - 1050 mm, réglage par serrage, uniquement pour les largeurs de caisson 1150 et 1695 mm.

## Configuration en ligne



Dans le cas d'une configuration en ligne, il est possible de conduire les câbles d'alimentation électrique et pneumatique à l'avant et à l'arrière de l'établi grâce aux longérons techniques.

## Panneaux latéraux perforés



Pratique : les outils et instruments utilisés fréquemment sont directement **à portée de main** - il vous suffit simplement de les accrocher !

## Tiroirs



Tiroirs disponibles au choix avec **ouverture simple de 80% ou ouverture totale de 100%**, charge maximale admise de 80 kg. (tiroir inférieur avec ouverture totale non disponible !)

## Plateaux pour établis



**Plateau Multiplis** robuste, d'une épaisseur de 40 mm.

## Etablis mobiles



Mobiles : les établis avec largeurs de caisson 605 et 1150 mm sont disponibles en **version mobile**.

## Etabli série fonction Largeur 1524mm, profondeur 750mm

### Type 208



1 tablette intermédiaire réglable en hauteur

	Hauteur	Référence
<b>B</b>	850	723382.17
<b>C</b>	810	723383.17

### Type 212



3 tiroirs  
1 tablette intermédiaire réglable en hauteur

	Hauteur	Référence
<b>B</b>	850	723422.64
<b>C</b>	810	723423.64
<b>E</b>	850-1050	723425.64

### Type 213



3 tiroirs  
1 porte  
1 tablette intermédiaire réglable en hauteur

	Hauteur	Référence
<b>B</b>	850	723432.64
<b>C</b>	810	723433.64
<b>E</b>	850-1050	723435.64

### Type 214



2 tiroirs  
2 portes

	Hauteur	Référence
<b>B</b>	850	723442.64
<b>C</b>	810	723443.64
<b>E</b>	850-1050	723445.64

### Type 215



6 tiroirs

	Hauteur	Référence
<b>B</b>	850	723452.64
<b>C</b>	810	723453.64
<b>E</b>	850-1050	723455.64

# Etabli série fonction Largeur 2004mm, prodondeur 750mm


Type 303



4 tiroirs  
1 porte

	Hauteur	Référence
<b>A</b>	850	723581.64


Type 304



3 tiroirs fond  
solidement fixé  
d'une épaisseur  
de 350 mm  
1 porte  
1 tablette inter-  
médiaire réglable  
en hauteur

	Hauteur	Référence
<b>A</b>	850	723591.64


Type 305



2 tiroirs fond  
solidement fixé  
d'une épaisseur  
de 350 mm  
2 portes

	Hauteur	Référence
<b>A</b>	850	723601.64


Type 306



6 tiroirs fond  
solidement fixé  
d'une épaisseur  
de 350 mm

	Hauteur	Référence
<b>A</b>	850	723611.64


Type 307



1 porte  
2 tablettes  
intermédiaires  
réglables en  
hauteur  
3 tiroirs

	Hauteur	Référence
<b>B</b>	850	723622.64
<b>E</b>	850-1050	723625.64


Type 308



2 tiroirs  
2 portes  
1 tablette inter-  
médiaire réglable  
en hauteur

	Hauteur	Référence
<b>B</b>	850	723632.64
<b>E</b>	850-1050	723635.64

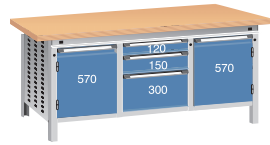
Type 309



3 tiroirs  
3 portes

	Hauteur	Référence
<b>B</b>	850	723642.64
<b>E</b>	850-1050	723645.64

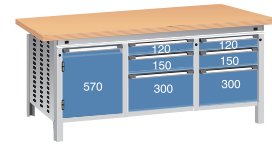
Type 310



3 tiroirs  
2 portes  
2 tablettes  
intermédiaires  
réglables en  
hauteur

	Hauteur	Référence
<b>B</b>	850	723652.64
<b>E</b>	850-1050	723655.64

Type 311



6 tiroirs  
1 porte  
1 tablette inter-  
médiaire réglable  
en hauteur

	Hauteur	Référence
<b>B</b>	850	723662.64
<b>E</b>	850-1050	723665.64

# Etabli série fonction mobile Largeur 605mm, prodondeur 750mm

Type 150



1 tiroir

	Hauteur	Référence
<b>A</b>	850	723771.64
<b>C</b>	810	723773.64

Type 151



1 tiroir  
1 porte

	Hauteur	Référence
<b>A</b>	850	723781.64
<b>C</b>	810	723783.64

Type 152



3 tiroirs

	Hauteur	Référence
<b>A</b>	850	723791.64
<b>C</b>	810	723793.64

Type 153



4 tiroirs

	Hauteur	Référence
<b>A</b>	850	723801.64
<b>C</b>	810	723803.64

## Etabli série fonction mobile Largeur 1524mm, profondeur 750mm

Type 250



1 tablette intermédiaire réglable en hauteur

	Hauteur	Référence
<b>A</b>	850	<b>723811.64</b>
<b>C</b>	810	<b>723813.64</b>

Type 251



2 tiroirs  
2 portes

	Hauteur	Référence
<b>A</b>	850	<b>723821.64</b>
<b>C</b>	810	<b>723823.64</b>

Type 252



3 tiroirs  
1 porte,  
1 tablette intermédiaire réglable en hauteur

	Hauteur	Référence
<b>A</b>	850	<b>723831.64</b>
<b>C</b>	810	<b>723833.64</b>

Type 253



5 tiroirs  
1 porte,  
1 tablette intermédiaire réglable en hauteur

	Hauteur	Référence
<b>A</b>	850	<b>723841.64</b>
<b>C</b>	810	<b>723843.64</b>

Type 254



8 tiroirs

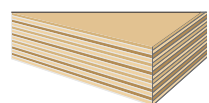
	Hauteur	Référence
<b>A</b>	850	<b>723851.64</b>
<b>C</b>	810	<b>723853.64</b>

## Plateaux pour établis



- Plateau de travail haut de gamme pour toutes les séries d'établis
- En option : profil de renfort, tôle de recouvrement et rebords arrière pour plateaux en Multiplis

Plateau Multiplis



Hêtre

Largeur	Profondeur	Epaisseur	Référence
522	750	40	<b>745200</b>
607	750	40	<b>745600</b>
750	750	40	<b>745480</b>
1002	750	40	<b>745210</b>
1152	750	40	<b>745610</b>
1524	750	40	<b>745220</b>
1759	750	40	<b>745620</b>
2004	750	40	<b>745230</b>
2304	750	40	<b>745630</b>
2525	750	40	<b>746290</b>
607	750	50	<b>745700</b>
1152	750	50	<b>745710</b>
1524	750	50	<b>746350</b>
1759	750	50	<b>745730</b>
2004	750	50	<b>746360</b>

Plateau Stratifié

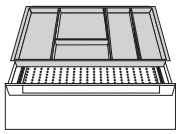


Résiste à la chaleur jusqu'à 180°, aux produits chimiques domestiques, aux rayures et aux abrasions. Très facile d'entretien.

Largeur	Profondeur	Epaisseur	Référence
522	750	40	<b>244130</b>
607	750	40	<b>244132</b>
750	750	40	<b>244135</b>
1002	750	40	<b>244140</b>
1152	750	40	<b>244145</b>
1524	750	40	<b>244150</b>
1759	750	40	<b>244155</b>
2004	750	40	<b>244160</b>
2304	750	40	<b>244170</b>

# Accessoires pour établi série fonction

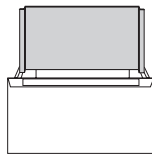
## Compartimentage de tiroirs



en plastique thermoformé, coulissant

Largeur	Profondeur	Hauteur	Référence
450	260	30	<b>753180.00</b>

## Dispositif pour dossiers suspendus



Dispositif pour dossiers suspendus  
DIN A4 RAL 7035 gris pastel

Surface	Unité de vente	Référence
laqué	1 paire	<b>743260.17</b>

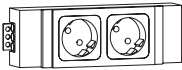
## Poignée pour établi mobile



avec matériel de fixation, avancée de 60 mm, RAL 9011 noir graphite

Largeur	Référence
445	<b>704000.00</b>

## Blocs d'alimentation électrique



Pour fixation sur longeron technique  
Prises avec contact de mise à la terre.  
Câbles à commander séparément

Référence
<b>702970.00</b>

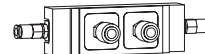
## Câble de raccordement



Système Wieland sur contact de mise à la terre

	Longueur	Référence
D/F/NL/B	3,0 m	<b>551070.00</b>
CH	3,0 m	<b>551072.00</b>

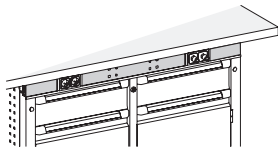
## Bloc d'alimentation pneumatique



Pour fixation sur longeron technique.  
Accessoires et matériel de fixation inclus.  
Flexible d'alimentation de longueur 3m.

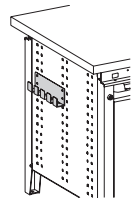
Référence
<b>702990.00</b>

## Caches pour longerons techniques



	Largeur	Référence
sans ouverture	1150	<b>702630.17</b>
sans ouverture	1695	<b>702650.17</b>
2 ouvertures	1150	<b>702640.17</b>
2 ouvertures	1695	<b>702660.17</b>

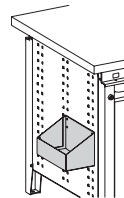
## Porte-outils pour paroi latérale



à accrocher à la perforation carrée  
RAL 7035 gris pastel

Largeur	Profondeur	Hauteur	Référence
265	40	40/80	<b>551800.17</b>

## Auget pour paroi latérale



à accrocher à la paroi latérale  
RAL 7035 gris pastel

Largeur	Profondeur	Hauteur	Référence
260	150	75/150	<b>551750.00</b>

## Vérin de compensation (la paire)



pour caisson d'établi et piétements, hauteur de compensation de 28 à 65 mm

Unité de vente	Hauteur	Référence
1 paire	28-65	<b>704610.00</b>

