

Etabli série modul



- Plateau en Multiplis hêtre d'une épaisseur de 40 mm.
- Autres plateaux possibles sur simple demande.
- Tiroirs à roulement à billes, sécurisés contre les chutes.
- Charge utile de 60 kg, 80 % d'extension.
- Construction solide en tôle d'acier soudée.
- Livré entièrement monté.
- Les charges max. indiquées s'entendent uniformément réparties.



Finition standard :

Repose-pieds et structures de base
RAL 7035 gris pastel
Tiroirs RAL 5023 bleu horizon

Plateau pour etablis



avec plateau à champs



débordant

Etablis fixes série modul Largeur 520mm

Type 520



1 tablette intermédiaire

	Hauteur	Référence
A	850	700011.64
C	810	700010.64

Type 521



1 tiroir avec fermeture individuelle

	Hauteur	Référence
A	850	700031.64
C	810	700030.64

Type 522



1 tiroir avec fermeture individuelle
1 porte

	Hauteur	Référence
A	850	700051.64
C	810	700050.64

Type 523



3 tiroirs avec fermeture individuelle

	Hauteur	Référence
A	850	700071.64
C	810	700070.64

Type 524



4 tiroirs avec fermeture individuelle

	Hauteur	Référence
A	850	700091.64
C	810	700090.64

Type 525



4 tiroirs avec fermeture centrale

	Hauteur	Référence
A	850	700111.64
C	810	700110.64

Type 526



5 tiroirs avec fermeture centrale


	Hauteur	Référence
A	850	700131.64
C	810	700130.64

Tiroirs



Les parois latérales des tiroirs sont crantées au pas de 75 mm pour l'apport éventuel de séparateurs. **Les serrures** d'un même établi s'ouvrent et se ferment à l'aide d'une seule et même clé. 80% d'extension, charge maximale admise de 60 kg.

Compartimentages pour tiroirs



Divers compartimentages de tiroirs permettent de trier et d'ordonner les pièces de petite taille et d'apporter **ordre et clarté** sur le lieu de travail. Baguettes de préhension en plastique avec bandes marquage pour tiroirs et portes.

Tablettes intermédiaires

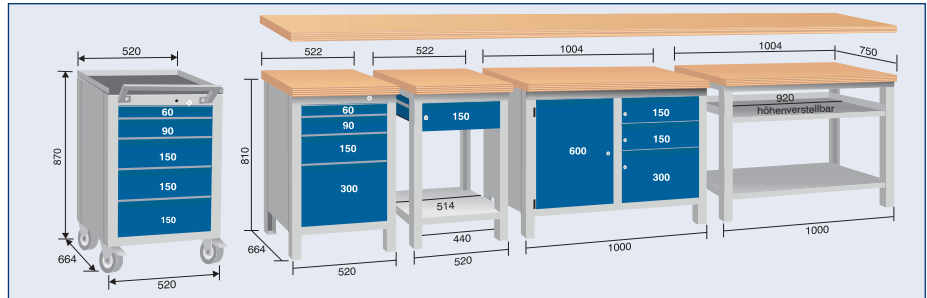


Bordure d'une hauteur de 65 mm sur trois côtés. **Réglage en hauteur** au pas de 30 mm.

Etablis mobiles



Etabli équipé de **2 roulettes fixes et 2 roulettes pivotantes à frein diamètre 100 mm**. Capacité de charge par établi (chariot de montage) 250 kg.



Etablis mobiles série modul Largeur 520mm

Type 520F



1 tablette intermédiaire

	Plateau	Hauteur	Référence
	Multiplis	850	700212.17
	Stratifié	850	100212.17
	à rebord	830	200212.17

Type 521F



1 tiroir avec fermeture individuelle

	Plateau	Hauteur	Référence
	Multiplis	850	700232.64
	Stratifié	850	100232.64
	à rebord	830	200232.64

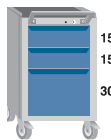
Type 522F



1 tiroir avec fermeture individuelle
1 porte

	Plateau	Hauteur	Référence
	Multiplis	850	700252.64
	Stratifié	850	100252.64
	à rebord	830	200252.64

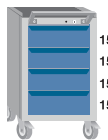
Type 523F



3 tiroirs avec fermeture centrale et système de verrouillage par bouton-poussoir

	Plateau	Hauteur	Référence
	Multiplis	850	700272.64
	Stratifié	850	100272.64
	à rebord	830	200272.64

Type 524F



4 tiroirs avec fermeture individuelle

	Plateau	Hauteur	Référence
	Multiplis	850	700292.64
	Stratifié	850	100292.64
	à rebord	830	200292.64

Type 525F



4 tiroirs avec fermeture centrale

	Plateau	Hauteur	Référence
	Multiplis	850	700312.64
	Stratifié	850	100312.64
	à rebord	830	200312.64



Multiplis



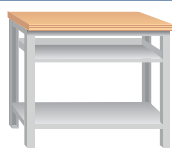
Stratifié



à rebord

Etabli série modul Largeur 1000mm

Type 1001



1 tablette intermédiaire réglable en hauteur d'une largeur de 920 mm

	Hauteur	Référence
A	850	700411.17
C	810	700410.17

Type 1003



1 tablette intermédiaire réglable en hauteur d'une largeur de 920 mm, 3 tiroirs avec fermeture centrale, 1 porte

	Hauteur	Référence
A	850	700451.64
C	810	700450.64

Type 1004



2 tiroirs avec fermeture individuelle, 2 portes

	Hauteur	Référence
A	850	700471.64
C	810	700470.64

Type 1006



2 x 4 tiroirs avec 2 fermetures centralisées

	Hauteur	Référence
A	850	700491.64
C	810	700490.64

Etabli série modul mobile Largeur 1000mm

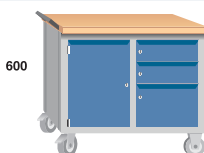
Type 1001F



1 tablette intermédiaire réglable en hauteur, 1 poignée latérale

	Hauteur	Référence
A	850	700512.17
C	810	700514.17

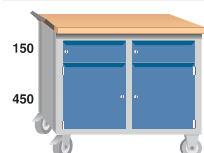
Type 1003F



3 tiroirs avec fermeture individuelle, 1 porte, 1 poignée latérale

	Hauteur	Référence
A	850	700555.64
C	810	700554.64

Type 1004F

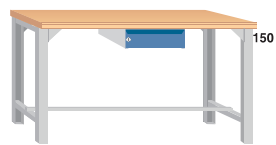


2 tiroirs avec fermeture individuelle, 2 portes, 1 poignée latérale

	Hauteur	Référence
A	850	700575.64
C	810	700574.64

Etabli série modul Largeur 1520mm

Type 1521



Barre repose-pieds d'une longueur de 1520 mm, 1 tiroir, livré non monté

	Hauteur	Référence
A	850	700611.64
C	810	700610.64

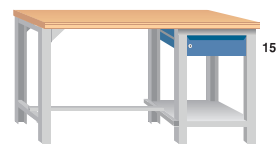
Type 1531



Livré non monté

	Hauteur	Référence
A	725	700801.17
C	685	700800.17

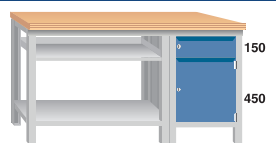
Type 1541



Barre repose-pieds d'une longueur de 1000 mm, 1 tiroir avec fermeture individuelle, livré non monté

	Hauteur	Référence
A	850	700911.64
C	810	700910.64

Type 1542



1 tablette intermédiaire d'une largeur de 920 mm, 1 tiroir avec fermeture individuelle, 1 porte, livré monté

	Hauteur	Référence
A	850	700931.64
C	810	700930.64

Type 1543



3 tiroirs avec fermeture individuelle, 3 portes, livré monté

	Hauteur	Référence
A	850	700951.64
C	810	700950.64

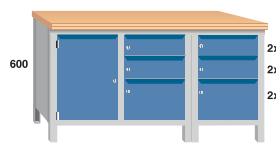
Type 1544



5 tiroirs avec fermeture individuelle, 2 portes, livré monté

	Hauteur	Référence
A	850	701551.64
C	810	701550.64

Type 1545



6 tiroirs avec fermeture individuelle, 1 porte, 1 tablette intermédiaire réglable en hauteur, livré monté

	Hauteur	Référence
A	850	701571.64
C	810	701570.64

Type 1546



2 x 5 tiroirs avec fermeture individuelle, 1 porte, 1 tablette intermédiaire réglable en hauteur, livré monté

	Hauteur	Référence
A	850	700991.64
C	810	700990.64

Type 1548

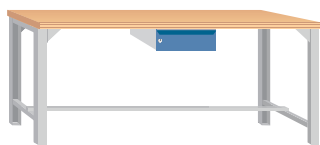


1 tiroir avec fermeture individuelle, 1 porte, livré non monté

	Hauteur	Référence
A	850	701151.64
C	810	701150.64

Etabli série modul Largeur 2000mm

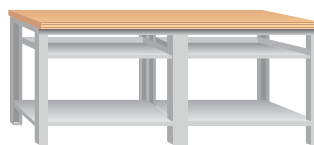
Type 2001



1 tiroir, 1 barre repose-pieds d'une longueur de 2000 mm, livré non monté !

	Hauteur	Référence
A	850	701011.64
C	810	701010.64

Type 2002



2 tablettes intermédiaires réglables en hauteur, livré monté

	Hauteur	Référence
A	850	701031.17
C	810	701030.17

Type 2003



4 tiroirs avec fermeture individuelle, 1 porte, 1 barre repose-pieds d'une longueur de 960 mm, livré monté

	Hauteur	Référence
A	850	701051.64
C	810	701050.64

Type 2005



4 tiroirs avec fermeture individuelle, 4 portes, livré monté

	Hauteur	Référence
A	850	701091.64
C	810	701090.64

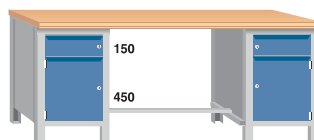
Type 2006



4 systèmes de fermeture centrale avec 4 tiroirs chacun, livré monté

	Hauteur	Référence
A	850	701111.64
C	810	701110.64

Type 2007

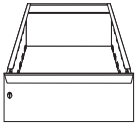


2 tiroirs, 2 portes, livré monté

	Hauteur	Référence
A	850	701161.64
C	810	701160.64

Accessoires pour Etabli série modul

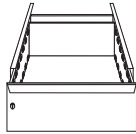
Tiroir intermédiaire



à fixer sous le plateau d'établi, charge max. admise de 60 kg, 80 % d'extension, dimensions intérieures L x P x H : 390 x 600 x 126 mm

Largeur	Profondeur	Hauteur	Référence
438	600	150	704480.72

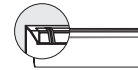
Tiroir intermédiaire



à fixer dans des structures ouvertes, charge max. admise de 60 kg, 80 % d'extension, dimensions intérieures L x P x H : 390 x 600 x 126 mm

Largeur	Profondeur	Hauteur	Référence
438	600	150	704490.72

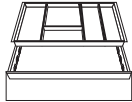
Baguette de préhension en plastique



bandes de fixation de rechange pour tiroirs et portes

Référence
703890.00

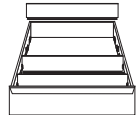
Compartmentage



En plastique thermoformé, coulissant

Largeur	Profondeur	Hauteur	Référence
400	260	25	704180.17

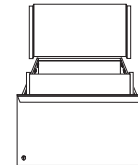
Séparateurs



zingué, pour séparation des tiroirs dans le sens de la profondeur

Largeur	Hauteur	Référence
390	60	703640.01
390	90	703650.01
390	150	703750.01
390	300	703760.01

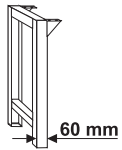
Dispositif pour dossiers suspendus



pour dossiers suspendus de format DIN A 4, pour tiroirs avec façade d'une hauteur de 300 mm

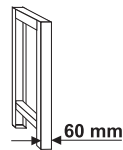
Hauteur	Unité de vente	Référence
300	1 paire	703810.17

Piètement avec équerres



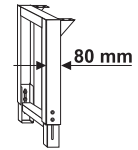
Largeur	Profondeur	Hauteur	Référence
60	665	685	705080.17
60	665	810	705370.17

Piètement sans équerres



Largeur	Profondeur	Hauteur	Référence
60	665	685	705070.17
60	665	810	705270.17

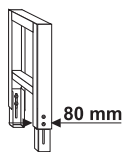
Piètement réglable en Hauteur avec équerres



réglable en hauteur de 685 à 920 mm.

Largeur	Profondeur	Hauteur	Référence
80	665	685-920	705290.17

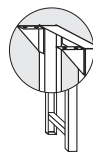
Piètement réglable en Hauteur sans équerres



réglable en hauteur de 685 à 920 mm.


Largeur	Profondeur	Hauteur	Référence
80	665	685-920	705190.17

Équerres



Référence
753120.17

Plateau Multiplis



Hêtre

Largeur	Profondeur	Hauteur	Référence
522	750	40	745200.00
1002	750	40	745210.00
1524	750	40	745220.00
2004	750	40	745230.00
2525	750	40	746290.00