

## Postes de travail réglables : Dessertes gamme Modul



### 2 largeurs, 2 possibilités de la dessert qui :

- Desserte réglable largeur 520 mm.
- Desserte réglable largeur 1000 mm.

Vendue seule, avec un tiroir H 120 mm ou une tablette intermédiaire amovible.

**Amplitude de réglage de la hauteur du plan de travail : 240 mm.**

Dessertes équipées de roulettes Ø 100 mm  
En option, roulettes silencieuses Ø 125 mm.

Au choix, multiplis ou stratifié en standard.

En option 7 autres types de plateaux.

**(voir fiche Plateaux)**

Possibilité de monter des plateaux de 750 et 1150 mm de largeur.

### Finition standard :

RAL 7035 gris pastel (structure et tablette)

RAL 5023 bleu (tiroir)

### Vues de détail

- Réglage et serrage se font grâce à 2 vis par montant (vis à tête cylindrique six pans creux) .




- Une clé longue six pans mâle est fournie avec chaque établi livré.






- Tiroir H 120 mm hors tout.  
Profondeur utile : 600 mm  
Charge maxi. : 40 kg

- Ouverture à 80 %  
Monté sur roulements à billes.

## Gamme 520

Référence	Desserte seule	Desserte avec tablette	Desserte avec tiroir H 120
			
Multiplis Stratifié	<b>700012R</b> <b>100012R</b>	<b>700212R</b> <b>100212R</b>	<b>700232R</b> <b>100232R</b>
<b>Dimensions</b>		Larg.	Prof.    Hauteur mini./maxi. (en mm)
		520	750    725    965

## Gamme 1000

Référence	Desserte seule	Desserte avec tablette	Desserte avec tiroir H 120
			
Multiplis Stratifié	<b>700512R-TA</b> <b>100512R-TA</b>	<b>700512R</b> <b>100512R</b>	<b>700512+TI</b> <b>100512+TI</b>
<b>Dimensions</b>		Larg.	Prof.    Hauteur mini./maxi. (en mm)
		1000	750    725    965

## Quelques applications

Position intermédiaire

Position basse

Sous établi

