

Tables de travail : Table gamme FUNCTION charge lourde



Nous vous proposons une gamme étendue de tables à piètements fixes :

- Table avec barre repose-pieds.
- Table avec tablette inférieure métallique 40 mm.
- Table avec tablette inférieure en multiplis ép. 25 mm.
- Renfort de structure : 2 longerons
- 2 montages de plateau : affleurant ou débordant.
- 4 largeurs de plateaux de **1520 à 2300 mm**.
- 9 qualités de plateaux.

Caractéristiques principales

Capacité de charge : 800 kg (uniformément répartie)
Hauteur de travail : 850 mm.
Profondeur des tables : 750 mm.

Finition standard :
 Corps RAL 7035 gris pastel

Tables avec 2 longerons

Modèle avec barre repose-pieds



Largeur mm	Multiplis	Référence	
		Multiplis	Stratifié
1520	797001	197001	
1750	797002	197002	
2000	797003	197003	
2300	797004	197004	

Modèle avec tablette métallique



Largeur mm	Multiplis	Référence	
		Multiplis	Stratifié
1520	798001	198001	
1750	798002	198002	
2000	798003	198003	
2300	798004	198004	

Modèle avec tablette multiplis



Largeur mm	Multiplis	Référence	
		Multiplis	Stratifié
1520	799001	199001	
1750	799002	199002	
2000	799003	199003	
2300	799004	199004	

Composez votre plan de travail avec longerons

Ce système offre aussi la possibilité de faire un plan de travail plus long d'un seul tenant permettant ainsi de supprimer un piètement.





Les bénéfices sont un gain de place, une rigidité et une charge beaucoup plus importantes (1500 kg UR pour 2 éléments) et une économie substantielle.




Tables de travail : Pièces détachées gamme FUNCTION

Pièces détachées


Piètement	Type	Référence
	- Piètement standard 1 piètement H 810 mm	763230
	1 piètement H 685 mm	763220
	- Piètement réglable 1 piètement H 685 à 925 mm	763270
	- Jeu d'équerre, la paire	753120

Longerons	Type	Référence
	- 1 paire de longerons 1360 mm pour établis 1520 et 1750 mm.	963200
	- 1 paire de longerons 1840 mm pour établis 2000 et 2300 mm.	963220

Barre repose-pieds avec kit de fixation sur piètements	Type	Référence
	1150	704810
	1520	704850
	1695	704820
	2000	704860

Plateaux	Type	Référence
----------	------	-----------

Pour le rangement du niveau inférieur :


	- Tablette inférieure multiplis Larg. 1520 mm /ép. 25 mm	TM1525
	Larg. 2000 mm /ép. 25 mm	TM2025
	- Tablette inférieure métallique Larg. 1520 mm /ép. 40 mm	762180
	Larg. 2000 mm /ép. 40 mm	762190

Pour la surface de travail :

- Voir : **■ Fiche Plateaux**

KIT roulettes	Type	Référence
---------------	------	-----------

Tous les modèles ci-dessus peuvent être équipés de roulettes silencieuses à œil, hauteur 125 mm.

	- 4 roulettes pivotantes à freins Diam. 100 mm	4RF100
--	---	---------------