


Système Perfo : Plaque à fentes



Plaque murale à fentes.

- Ce système permet principalement l'accrochage de bacs à bec de différentes dimensions.

Une gamme de crochets est spécifiquement

- prévue pour ce type de plaque.

Système de fixation grâce à des rails perforés au verso, solidaires de la plaque.

Matériel de fixation non fourni.

Longueur de la fente : 50 mm

Ecart entre deux fentes : 25 mm

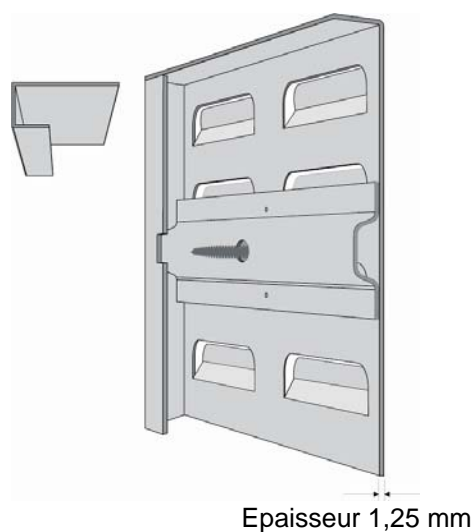

Pas des fentes : 75 mm

Epaisseur de la tôle : 1,25 mm

Finition standard :

RAL 7035 gris pastel

Vues schématiques



Modèles

Type	Dimensions Larg. x haut. (mm)	Référence
Plaque horizontale	500 x 450	PMPFH05
Plaque horizontale	1000 x 450	PMPFH10
Plaque horizontale	1500 x 450	PMPFH15
Plaque horizontale	2000 x 450	PMPFH20
Plaque verticale	450 x 1000	PMPFV10
Plaque verticale	450 x 1500	PMPFV15
Plaque verticale	450 x 2000	PMPFV20

Possibilité d'autres coloris sur demande.

Une version pour montants de superstructures est disponible.

Système Perfo : Accessoires pour perforations à fentes



On peut rapidement différencier deux catégories d'accessoires :

- Pour le stockage : les bacs.
- Pour l'agencement : les crochets et supports spécifiques.

Système de fixation des crochets grâce à une encoche sur la partie supérieure.

Ils supportent une charge plus importante.
4 dimensions de bacs disponibles.

Finition standard :

Bacs :

Plastique polyéthylène teint dans la masse.

Couleurs disponibles :


Rouge, jaune, bleu, gris.

Crochets et supports :

Finition aluminium

(Finition noir satiné, rajouter **N** à la référence)

Bacs à bec


	Dimensions	Référence
	Long. x larg. x haut.	
	85 X 105 X 45	G8
	160 X 105 X 75	G7
	230 X 140 X 130	G6
	290 X 140 X 130	G5


Ajouter à la fin de chaque référence : R,J,B ou G pour rouge, jaune, bleu ou gris.


Exemple : G5 G pour commander en gris





Crochets


Droit Tubulaire	Référence	long.	Charge
	DRB200	200	10
	DRB300	300	10
		Ø	
		12	


Droit Carré	Référence	long.	Charge
	DCB200	200	17
	DCB300	300	17
		Section	
		15x15	


Droit A butée	Référence	long.	Charge
	DBB200	200	10
		Ø	
		12	

Coudé Tubulaire	Référence	long.	Charge
	DCB160	160	17
		Ø	
		20	

Droit Double plat	Référence	long.	Charge
	DPB200	200	17
		Larg.	Ecart.
		50	40

Coudé Plat incliné	Référence	long.	Charge
	CPB140	140	17
		Larg.	
		60	

Droit Dentelé	Référence	long.	Charge
	DDB200	200	17
		Larg.	Ecart.
		40	55

Coloris noir Satiné	Référence
	Rajouter N à la fin de la référence du crochet ou du support finition alu
	

Supports spéciaux

Tablette Ecritoir	Référence	Prof.	Larg.
	TEB50	250	500
			
			Finition : gris RAL 7035

Tablette Ecritoir	Référence	Prof.	Larg.
	TEB100	250	1000
			
			Finition : gris RAL 7035

Les dimensions sont exprimées en mm et les poids en kg.

Supports spéciaux (suite)

Supports Formulaires



Format

Référence

Haut.

Larg.

DIN A4

SFAB4

310

220

Finition : gris RAL 7035

Support Catalogue



Format

Référence

Haut.

Larg.

DIN A4

SCAB4

310

220

DIN A3

SCAB3

310

440

Finition : gris RAL 7035

Les dimensions sont exprimées en mm et les poids en kg.

Pour commander les crochets en noir satiné, rajouter "N" à la fin de la référence.